

ペタンクのルール

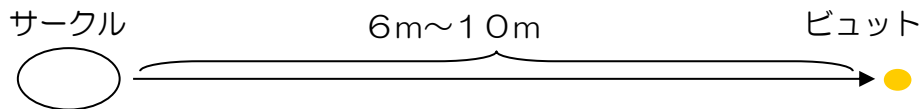
ペタンクは簡単に言うと、目標球（ビュット）に、ブル（重いボール）を投げ合って、相手より近づけることで得点を競うものです。相手のブルに当ててはじき飛ばしたり、味方のブルに押すように当てたりして、ビュットに近づけることもできます。ビュットに当てて味方のブルに近づけることもできます。

ゲームは、トリプルス（1チーム3人）、ダブルス（1チーム2人）、シングルス（1人对1人）の形式で行われます。

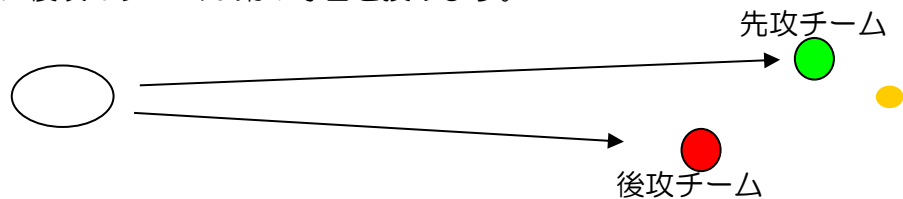
トリプルスでは、各自が2個のブルを、ダブルス・シングルスでは、各自が3個のブルを投げます。

ゲームを始める

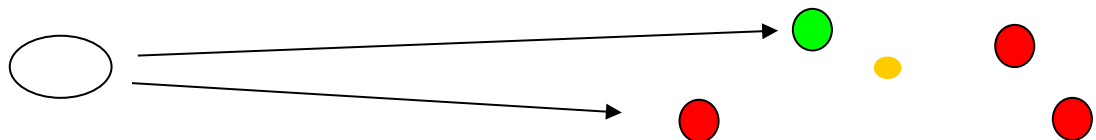
じゃんけんやトスで先攻のチームを決めます。先攻のチームは、直径35cm～50cmのサークルを描き（室内用ではサークルがあります）、サークルの中からビュット（目標球）を投げます。このとき、6m以上10m以内に止まればゲーム開始です。（小学生の場合は、距離を短くしても良い。また、この範囲外でビュットが止まった場合は、再度投げます。）



先攻のチームは、ビュットに近くに止まるように、第1球目を投げます。（独りの投球数は決まっているが、順番は決まっています）
次に後攻のチームが第1球目を投げます。



ビュットに近い方が勝っているので、遠いチームが近くなるまで投球を続けなければならない。（図では、赤のチームが緑より近くなるまで続けて投球する。）



図では、緑より赤の方が近くなったので、次は緑のチームが、赤より近くなるまで投球を続ける。

一方のチームの持ち球が無くなったら、もう一方のチームが続けて投球する。
両方のチームが全て投げお終えたら第1メーヌ（セット）の終了です。
（時間制限や、メーヌ数を決めて、行っても良い）

得点の数え方

ビュットを中心に円を描いたとした場合、赤Aより近い緑のブルは3個なので、

緑：3点、赤：0点。

このようにメーヌを繰り返して、13点先にとったほうが勝ちとなる。

勝ったチームは、ビュットの位置を中心にしてサークルを置いて、そこからビュットを投げて、次のメーヌ（セット）を始める。

