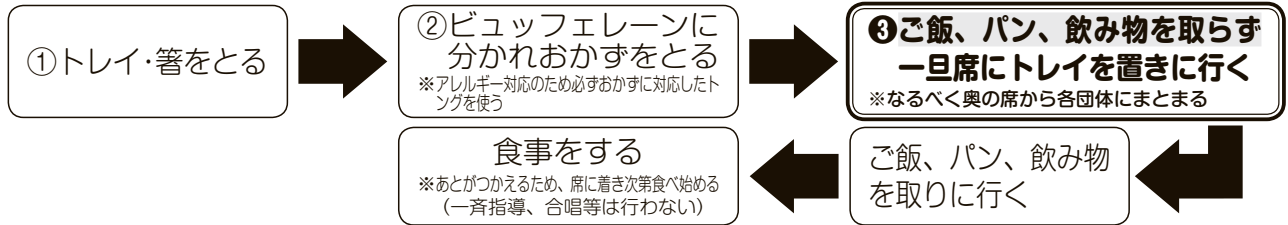


# レストラン「きびの森」の使い方

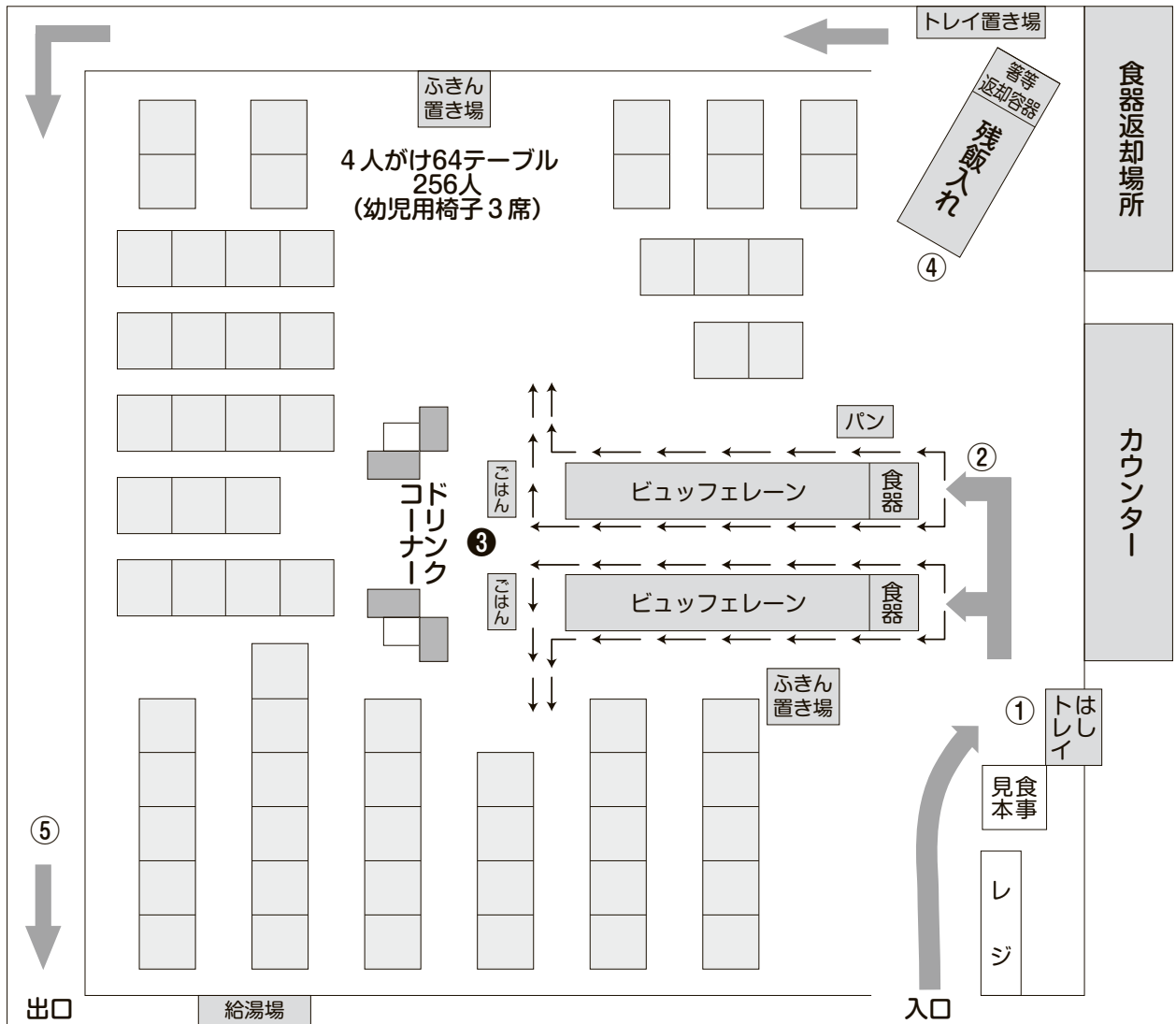
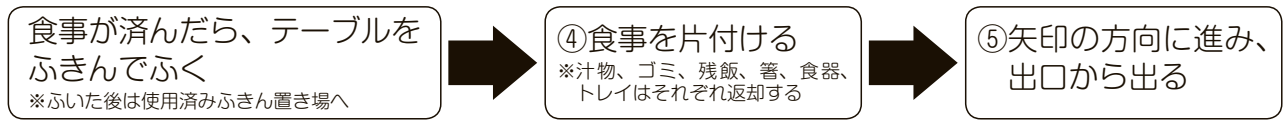
- ※人数が100人以下の場合1レーン、30人以下の場合定食の場合有り
- ※荷物は持ち込まないでください。
- ※ドリンクコーナーの飲み物は、水とう等に入れないでください。
- ※冬は机の配置が変わります（図は夏のもの）

(使用方法)

(準備について)



(片付けについて)



(給湯場の使用について)

- ・お茶パック、給湯用容器(9ℓ)、蛇口はレストラン職員に連絡し受取る。
- ・子どもたちの飲食中に引率者の方でお茶を作る。  
(飲食時間外で利用する場合はレストラン職員と要相談)
- ・冷やす場合は、板氷、バラ氷を購入して使用する。