
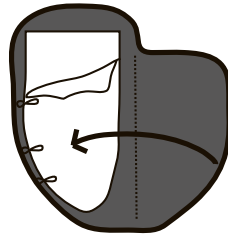


(テントでの生活)


○ 寝る準備



キャンプ場倉庫にシュラフとシートを取りに行きます。  
・一人につきシート1枚

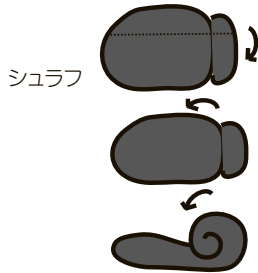


シュラフのファスナーを開いてシートを置き、シュラフを閉じます。


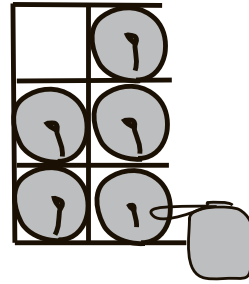
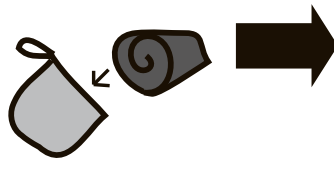


シートの間に入って寝ます。

○ 片付け



シートを外し、忘れ物がないか確認します。  
シュラフのファスナーを閉めます。  
シュラフを巻いて、袋に戻します。




シュラフをキャンプ場倉庫の棚に戻し、シートはシート置き場に置きます。  
・シートは20枚程度を一束にまとめます。

○ 清掃



テントの中をほうきではきます。



ほうきで集めたゴミをちりとりで取ります。  
テント周辺のゴミを拾います。  
ちりとりのゴミと拾ったゴミを袋に集めます。  
・掃除が終わったらテントのファスナーを閉めます。

(清掃のチェックポイント)

清掃場所	清掃方法	チェック
テント	ほうきでテント内をはく	
	ゴミを拾う	
トイレ	床をほうきではく(床に水は流さない)	
	棒たわしで、便器を掃除する	
	衛生缶のゴミを片付ける	
	洗面台を、持参した雑巾でふく	
テント周辺	ゴミを拾う	

※ゴミはレストラン裏のゴミ集積場へ搬出してください。

※テントに宿泊される場合は自主点検表に基づいて点検を実施してください。

※**テント退出時**

アウターテント：ファスナーおよびマジックテープをすべて閉めてください。

インナーテント：換気のため、**入口**と**奥**のメッシュ(網戸)のみ閉めてください。

※最後に忘れ物がないか確認してください。