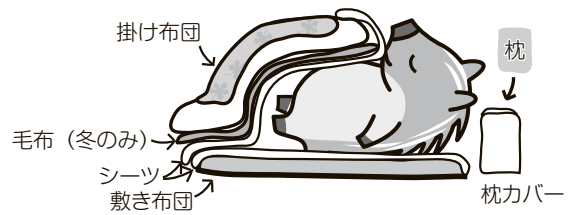



(宿泊棟の生活)

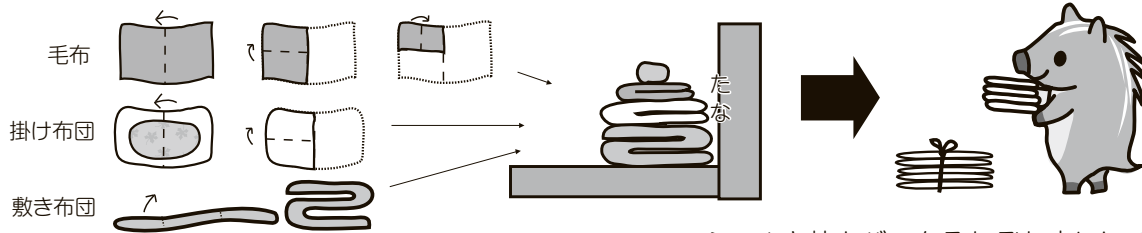
○ 寝る準備



リネン室にシーツと枕カバーを取りに行きます。  
★一人につき シーツ2枚 枕カバー1枚  
(必要な数だけ)

敷き布団と毛布(夏期は掛け布団)の間にシーツを敷き、枕を枕カバーの中に入れます。  
★シーツとシーツの間に寝ます。

○ 片付け



シーツと枕カバーを外し、布団と毛布をたたみます。  
★折り目を通路側に向けて置きます。  
(折り目の少ない方を見せる)  
★布団の中やベッドの下・棚などに忘れ物がないか注意

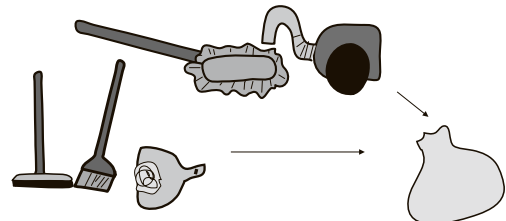
シーツと枕カバーをそれぞれ束にしてリネン室に戻します。  
★シーツは20枚程度、枕カバーは50枚程度を一束にまとめます。  
★掛け布団に最初から着けてあるカバーは外さないでください。  
(汚れた場合は職員にお知らせください)

○ そうじ

宿泊室内と階段

畳の部屋

外の廊下



宿泊室内と階段をモップでそうじします。  
(ベッドの下もしっかりと)  
畳の間は座敷ぼうきではきます。  
外の廊下を自在ぼうきではきます。  
棚は持ってきた雑巾でふきます。

モップについたほこりを掃除機で吸い取ります。  
(ヘッドはついていません)  
ほうきで集めたゴミをちりとりで取ります。  
掃除機のゴミとちりとりのゴミを集めます。

※清掃用具の数合わせもお願いします。

宿泊棟の点検ポイント (退所日)

- 寝具(毛布、布団、枕)を元の場所、元のたたみ方に直す。
- 忘れ物がないかを確認する。(ふとん・ベッド棚もご確認ください)
- 使った場所を掃除する。(以下、清掃方法を参考にしてください。)