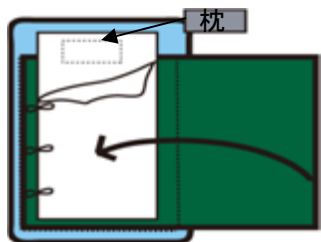




寝る準備



洗面所の向かいのシーツ置き場にシーツを取りに行きます
 ・一人につきシーツ1枚



敷き布団を敷き、シュラフのチャックを開いてシーツを置く
 シーツの枕入れに枕を入れ、シュラフを閉じます



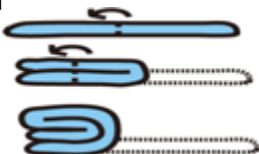
シーツの間に入って寝ます

片付け

シュラフ



敷き布団



押し入れ



シーツを外し、シュラフのチャックを閉め、シュラフと敷き布団をたたみます
 折り目をそろえて押し入れに戻します
 ・シュラフは2つ折りにして横向きに、敷き布団は4つ折りにして折り目を手前にして置きます
 ・シュラフの中に**忘れ物がないか確認**します

シーツと枕カバーをそれぞれ束にしてロビーのシーツ返却場所に置きます
 ・シーツは20枚程度を一束にまとめます

そうじ

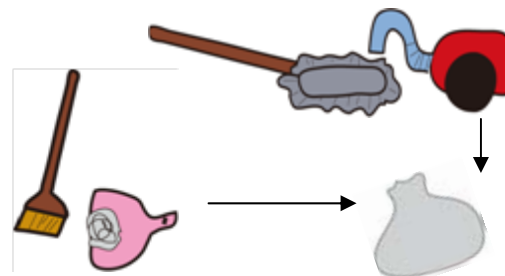

寝る部屋



廊下と階段



部屋をモップでそうじします
 廊下と階段をほうきではきます
 棚は持ってきた雑巾でふきます



モップについたほこりを掃除機で吸い取ります
 (ヘッドはついていません)
 ほうきであつめたゴミをちりとりでとります
 掃除機のゴミ、ちりとりのゴミ、ゴミ箱のゴミを集めます