



# 寝る準備



キャンプ場倉庫にシュラフとシーツを取りに行きます



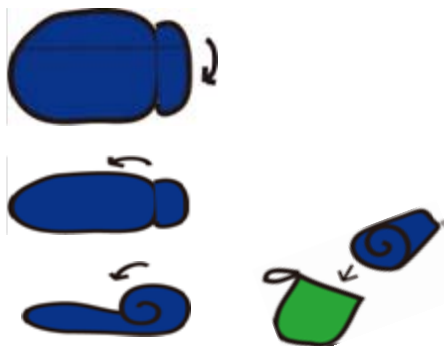
・一人につきシーツ1枚

シュラフのチャックを開いてシーツを置き、シュラフを閉じます

シーツの間に入って寝ます

# 片付け

シュラフ



シーツを外し、忘れ物がないか確認します


シュラフのチャックを閉めます

シュラフを巻いて、袋に戻します

シュラフをキャンプ場倉庫の棚に戻し、シーツはシーツ置き場に置きます

・シーツは20枚程度を一束にまとめます

# そうじ



テントの中をほうきではきます

ほうきであつめたゴミをちりとりでとります  
テント周辺のゴミを拾います  
ちりとりのゴミと拾ったゴミを袋に集めます

・掃除が終わったらテントのファスナーを閉めます