

## カートンドッグの準備

(1) 食堂へ食材を取りに行く。



(2) 机といすを並べる。

机は、台ふきで拭いておきましょう。

(3) 食器や調理器具を出して洗いましょう。洗った後、アルペットを吹きかけてそのまま置いておく。

洗った後、アルペットを吹きかけてそのまま置いておく。

(4) 鍋に水を入れ、沸かす。





キャベツ用の鍋とウィンナー用の鍋を用意する。

(5) キャベツを切りましょう。




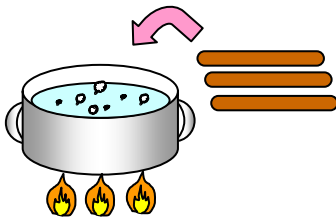
パンにはさめる程度に細かくする。

(6) 切ったキャベツを沸騰した湯でゆでる。



再度沸騰したら、網じゃくしですくってざるにあげる。

(7) 別の鍋で、ウィンナーもゆでる。



再度沸騰するまで。